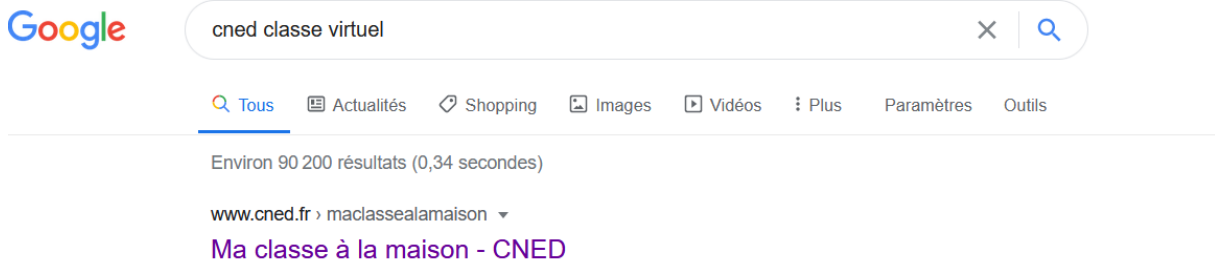
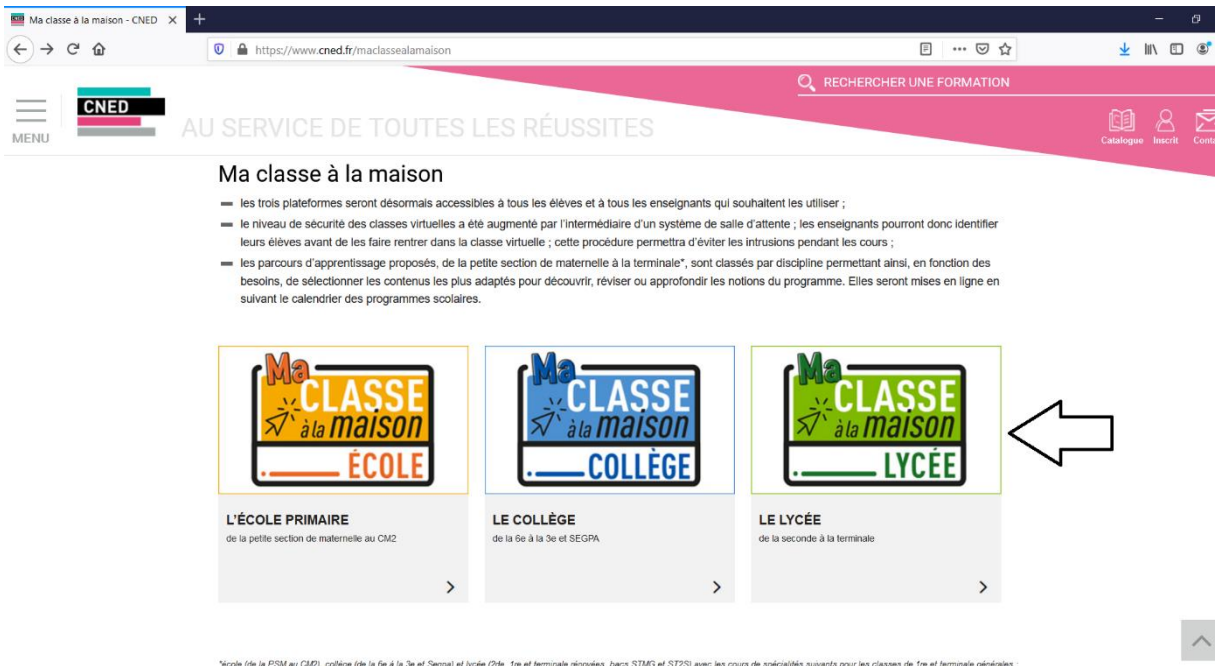


# PROCEDURE POUR CREER UN COMPTE POUR LA CLASSE VIRTUELLE CNED

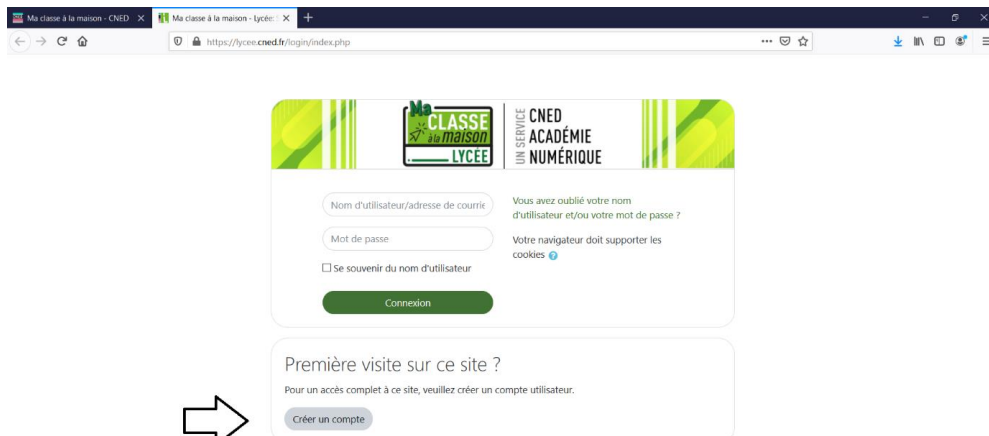
1. Lancer une recherche dans un navigateur : « cned classe virtuelle » et choisir le lien : « Ma classe à la maison – CNED »



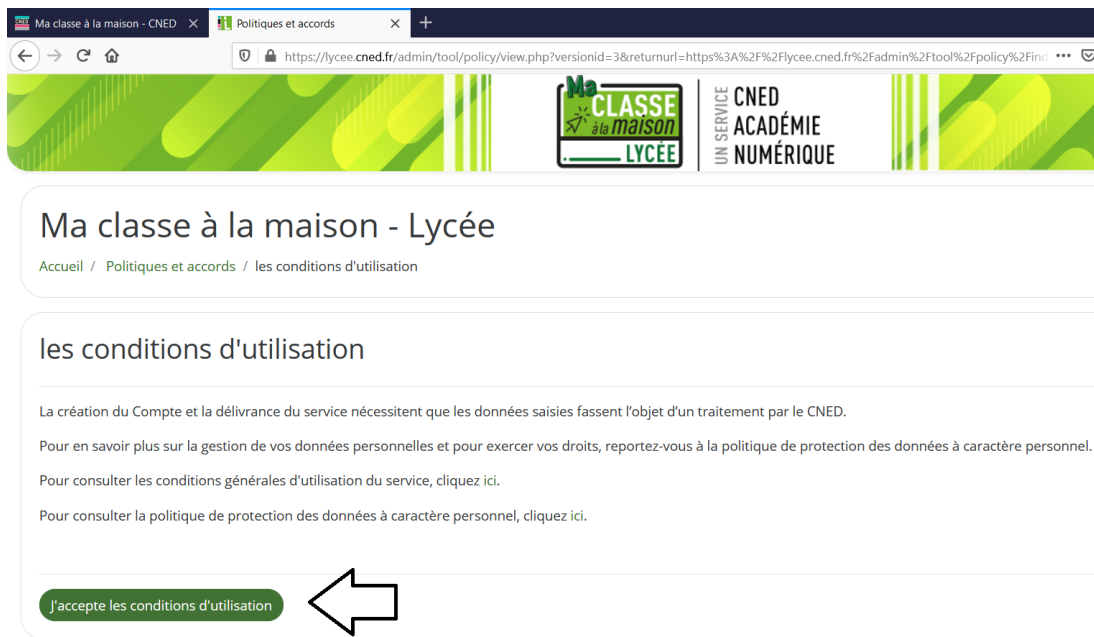
2. Descendre légèrement sur la page et cliquer sur «ma classe à la maison Lycée »



3. Cliquer sur « Créer un compte »



#### 4. Cliquer sur « j'accepte les conditions d'utilisation »



Ma classe à la maison - Lycée

Accueil / Politiques et accords / les conditions d'utilisation

### les conditions d'utilisation

La création du Compte et la délivrance du service nécessitent que les données saisies fassent l'objet d'un traitement par le CNED.

Pour en savoir plus sur la gestion de vos données personnelles et pour exercer vos droits, reportez-vous à la politique de protection des données à caractère personnel.

Pour consulter les conditions générales d'utilisation du service, cliquez ici.

Pour consulter la politique de protection des données à caractère personnel, cliquez ici.

[J'accepte les conditions d'utilisation](#)

- Remplir le formulaire, pour l'exemple on utilisera un élève fictif « Jean Dupont », bien choisir Reims dans l'onglet académie, choisir Marne dans l'onglet département puis choisir Elève dans profil Utilisateur et enfin rentrer une adresse mail à laquelle on a accès. Une fois que tout est bien rempli, il faut cliquer sur Créer mon compte.

**Pour accéder à la plateforme MCM vous devez vous créer un compte, les anciens comptes créés avant le 01/09 ne sont plus actifs**

▼ Créer un compte

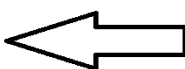
Nom d'utilisateur !

Mot de passe !

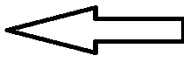
Prénom !


Nom !


Dans le cas de la France, sélectionnez votre académie

Académie (pour la France uniquement) !  

Dans le cas de la France, sélectionnez votre académie

Département !  

Profil utilisateur !  

Date de naissance !    

Adresse de courriel !

Courriel (confirmation) !

[Créer mon compte](#) [Annuler](#)

6. On arrive sur une page qui nous demande d'aller valider notre compte à l'aide d'un mail reçu



Ma classe à la maison - Lycée

Accueil / Confirmer votre enregistrement

Un message vous a été envoyé à l'adresse de courriel [dupont.jean51300@gmail.com](mailto:dupont.jean51300@gmail.com).  
Il contient les instructions pour terminer votre enregistrement.

La réception de ce courriel peut demander quelques minutes, merci de patienter et de consulter également votre dossier courrier indésirable (Spam).

Continuer

7. Accéder à votre boîte mail puis sélectionner le mail. Enfin cliquer sur le lien afin de valider votre compte.



📧 ☆ Cned Lycée (via lyc.) Ma classe à la maison - Lycée : confirmation de l'ouverture du compte - Bonjour Jean Dupont, Votre demande de création de c... 13:17

Bonjour Jean Dupont,

Votre demande de création de compte pour « Ma classe à la maison - Lycée » a bien été enregistrée.  
Pour valider votre compte, merci de cliquer sur le lien ci-dessous :  
<https://lycee.cned.fr/login/confirm.php?data=pDpCYPnnDy3NBvo/jean%2Edupont>

Dans la plupart des logiciels de courriel, cette adresse devrait apparaître comme un lien de couleur bleue qu'il vous suffit de cliquer. Si cela ne fonctionne pas, copiez ce lien et collez-le dans la barre d'adresse de votre navigateur web.

Cordialement,  
Le CNED

Ce mail est un mail automatique. Merci de ne pas y répondre.  
Si vous avez besoin d'aide, vous pouvez contacter le CNED : [https://cnedcontact.cned.fr/MaClasseALaMaison?s=MCM\\_Lyc](https://cnedcontact.cned.fr/MaClasseALaMaison?s=MCM_Lyc)